



УПРАВЛЕНИЕ ФЕДЕРАЛЬНОЙ СЛУЖБЫ
ГОСУДАРСТВЕННОЙ СТАТИСТИКИ
ПО РЕСПУБЛИКЕ КРЫМ И Г. СЕВАСТОПОЛЮ

Деятельность автомобильного транспорта Республики Крым



январь - июнь 2023 года



Деятельность автомобильного транспорта

Республики Крым

январь - июнь 2023 года

- 01 Работа автобусов на регулярных маршрутах общего пользования
- 02-03 Темпы роста (падения) перевозок пассажиров на регулярных маршрутах общего пользования
- 04-05 Темпы роста (падения) пассажирооборота на регулярных маршрутах общего пользования
- 06 Деятельность грузового автомобильного транспорта
- 07-08 Темп темпы роста (падения) перевозок грузов
- 09-10 Темп темпы роста (падения) грузооборота



РАБОТА АВТОБУСОВ НА РЕГУЛЯРНЫХ МАРШРУТАХ ОБЩЕГО ПОЛЬЗОВАНИЯ*

январь - июнь 2023 года



67,0 млн человек

Перевезено пассажиров



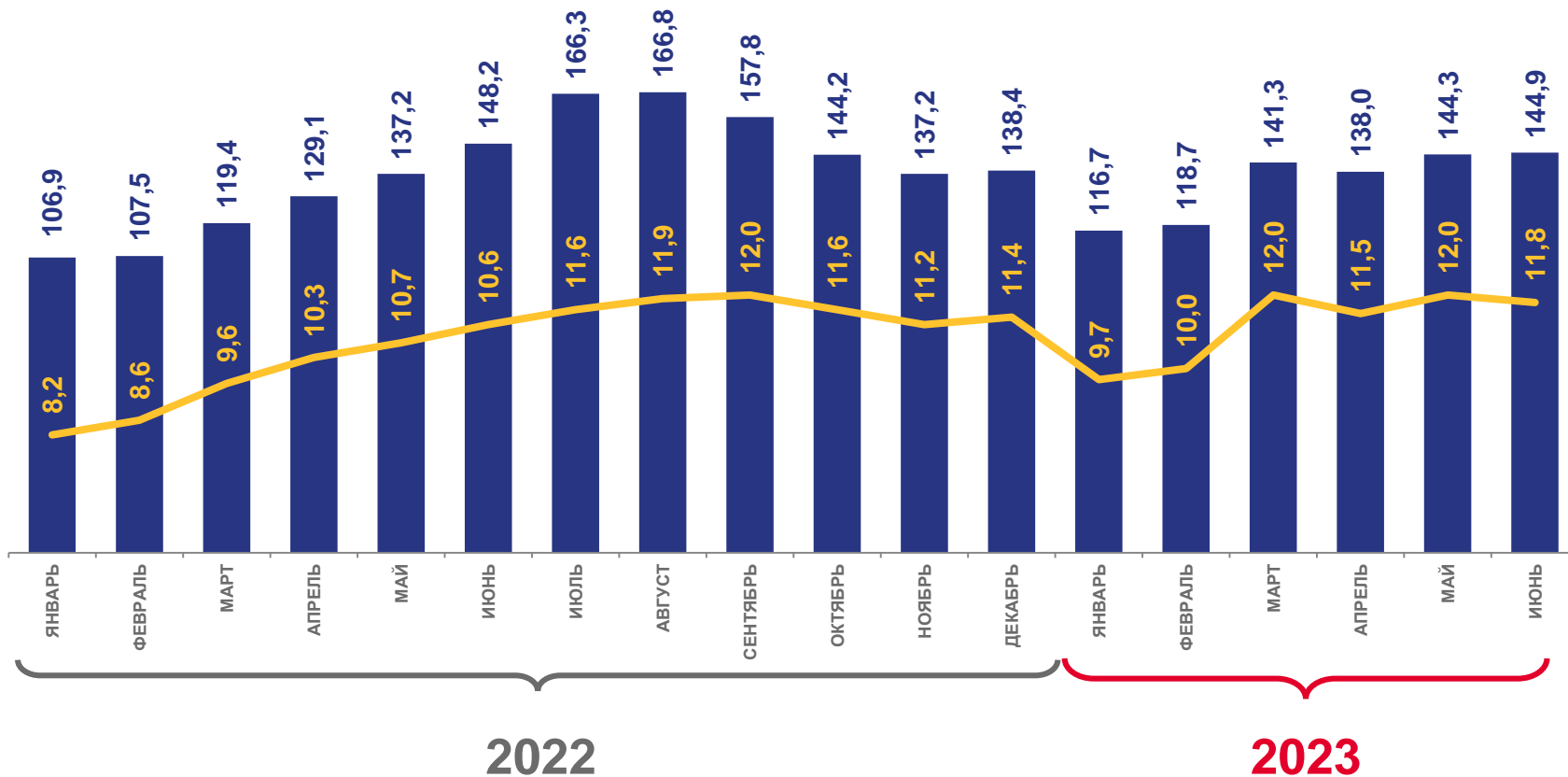
803,8 млн пасс.-км

Пассажирооборот



12,0 км

Среднее расстояние перевозки



Перевезено пассажиров, млн человек



Пассажирооборот, млн пасс.-км

* По оперативным данным с учетом пассажироперевозок, выполненных индивидуальными предпринимателями.





ТЕМПЫ РОСТА (ПАДЕНИЯ) ПЕРЕВОЗОК ПАССАЖИРОВ НА РЕГУЛЯРНЫХ МАРШРУТАХ ОБЩЕГО ПОЛЬЗОВАНИЯ*

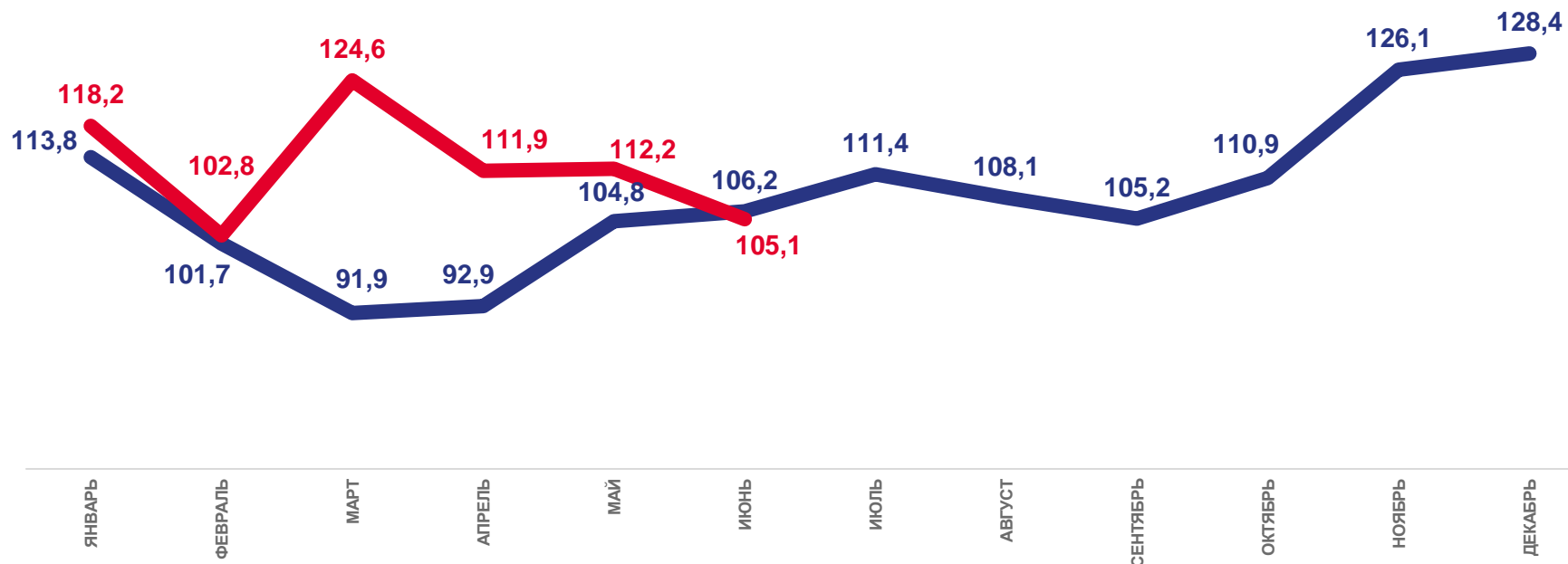
в % к соответствующему месяцу предыдущего года

июнь 2023 г.
к июню 2022 г.

105,1%

январь - июнь 2023 г.
к январю - июню 2022 г.

114,2%



2022

2023

* По оперативным данным с учетом пассажироперевозок, выполненных индивидуальными предпринимателями.





ТЕМПЫ РОСТА (ПАДЕНИЯ) ПЕРЕВОЗОК ПАССАЖИРОВ НА РЕГУЛЯРНЫХ МАРШРУТАХ ОБЩЕГО ПОЛЬЗОВАНИЯ*

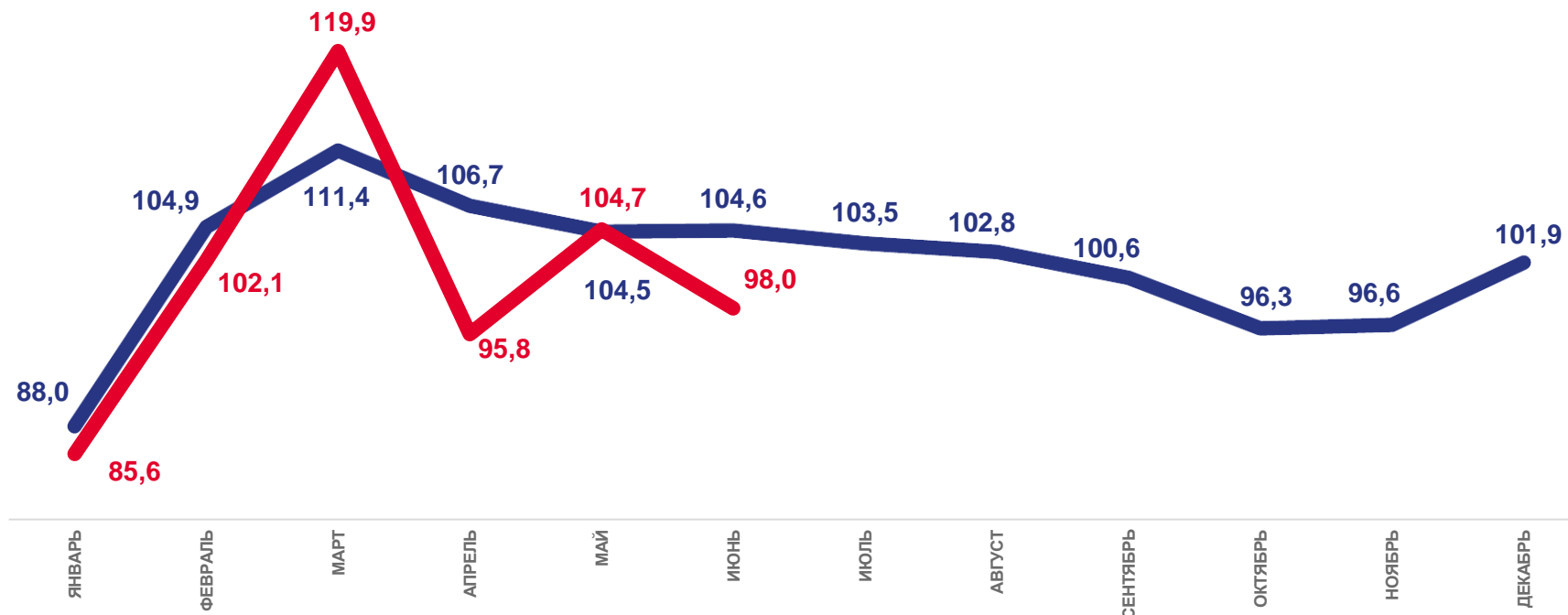
в % к предыдущему месяцу

июнь 2023 г.
к маю 2023 г.

98,0%

июнь 2022 г.
к маю 2022 г.

104,6%



2022

2023

* По оперативным данным с учетом пассажироперевозок, выполненных индивидуальными предпринимателями.





ТЕМПЫ РОСТА (ПАДЕНИЯ) ПАССАЖИРООБОРОТА НА РЕГУЛЯРНЫХ МАРШРУТАХ ОБЩЕГО ПОЛЬЗОВАНИЯ*

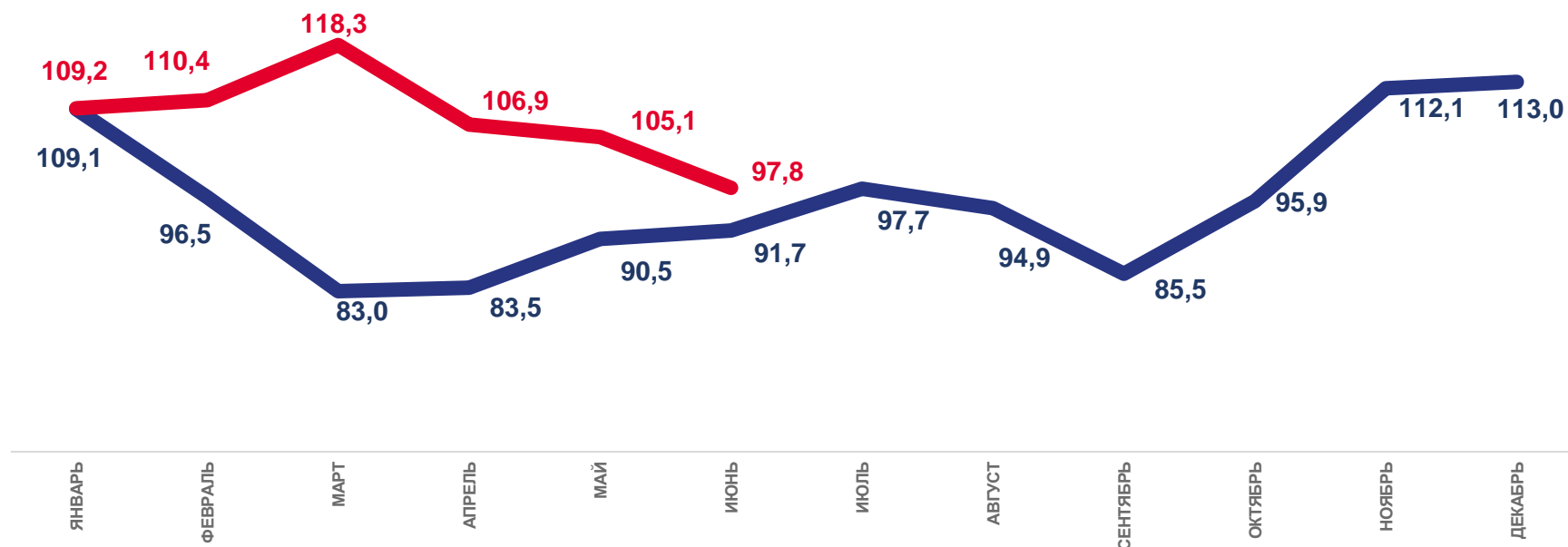
в % к соответствующему месяцу предыдущего года

июнь 2023 г.
к июню 2022 г.

97,8%

январь - июнь 2023 г.
к январю - июню 2022 г.

107,4%



2022

2023

* По оперативным данным с учетом пассажироперевозок, выполненных индивидуальными предпринимателями.





ТЕМПЫ РОСТА (ПАДЕНИЯ) ПАССАЖИРООБОРОТА НА РЕГУЛЯРНЫХ МАРШРУТАХ ОБЩЕГО ПОЛЬЗОВАНИЯ*

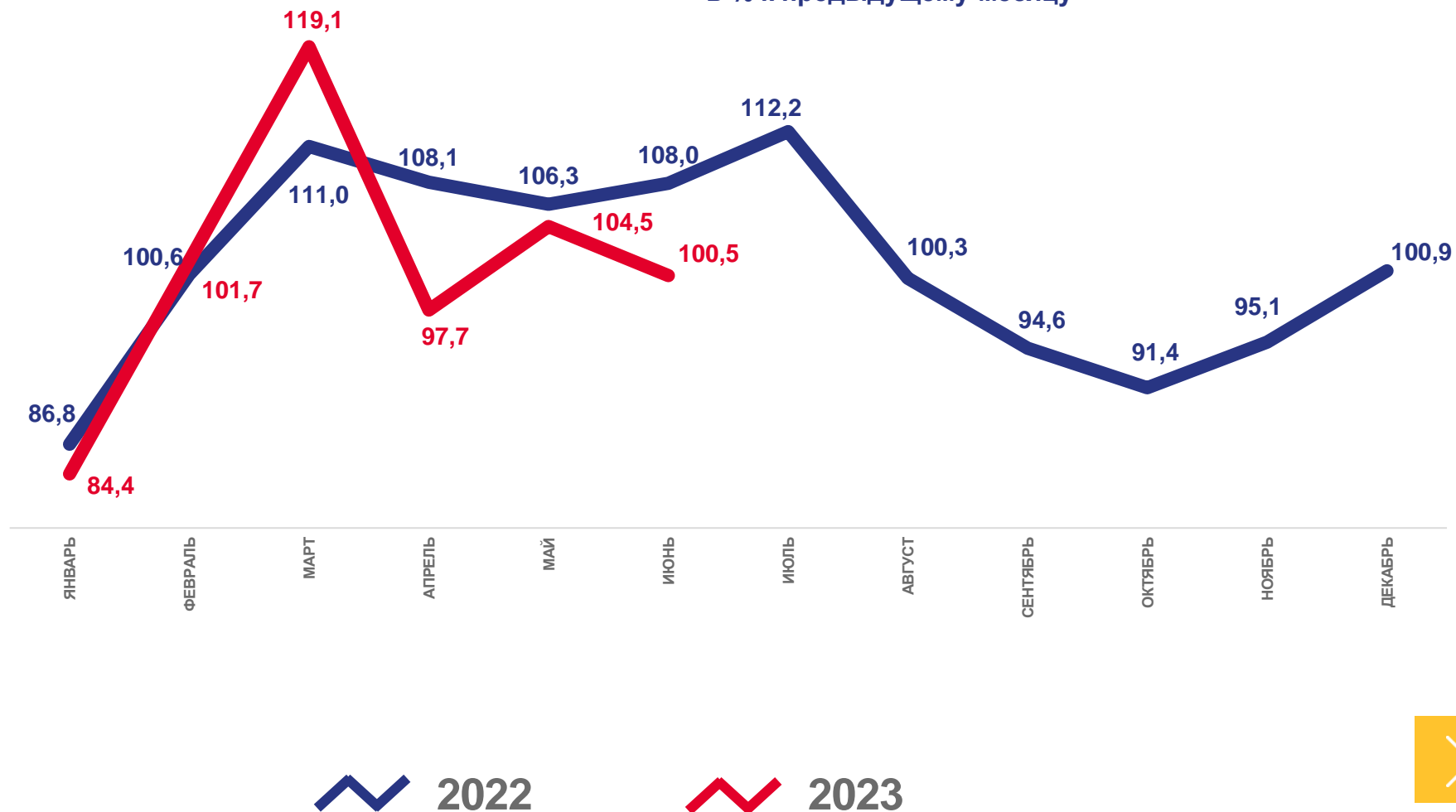
в % к предыдущему месяцу

июнь 2023 г.
к май 2023 г.

100,5%

июнь 2022 г.
к маю 2022 г.

108,0%



* По оперативным данным с учетом пассажироперевозок, выполненных индивидуальными предпринимателями.





ДЕЯТЕЛЬНОСТЬ ГРУЗОВОГО АВТОМОБИЛЬНОГО ТРАНСПОРТА*

январь - июнь 2023 года



1 781,1 ТЫС. ТОНН

Перевезено грузов



205,7 МЛН Т-КМ

Грузооборот



115,5 КМ

Среднее расстояние перевозки



Перевезено грузов,
тыс. тонн



Грузооборот,
млн т-км

* Без субъектов малого предпринимательства организаций со средней численностью работников до 15 человек, не являющихся субъектами малого предпринимательства. В соответствии с п. 1.24.1 Федерального плана статистических работ, утвержденным распоряжением Правительства Российской Федерации от 06.05.2008 №671-р (с изменениями), информация о перевозке грузов и грузообороте автомобильного транспорта публикуется ежеквартально на 50-й рабочий день после отчетного периода.





ТЕМПЫ РОСТА (ПАДЕНИЯ) ПЕРЕВОЗОК ГРУЗОВ*

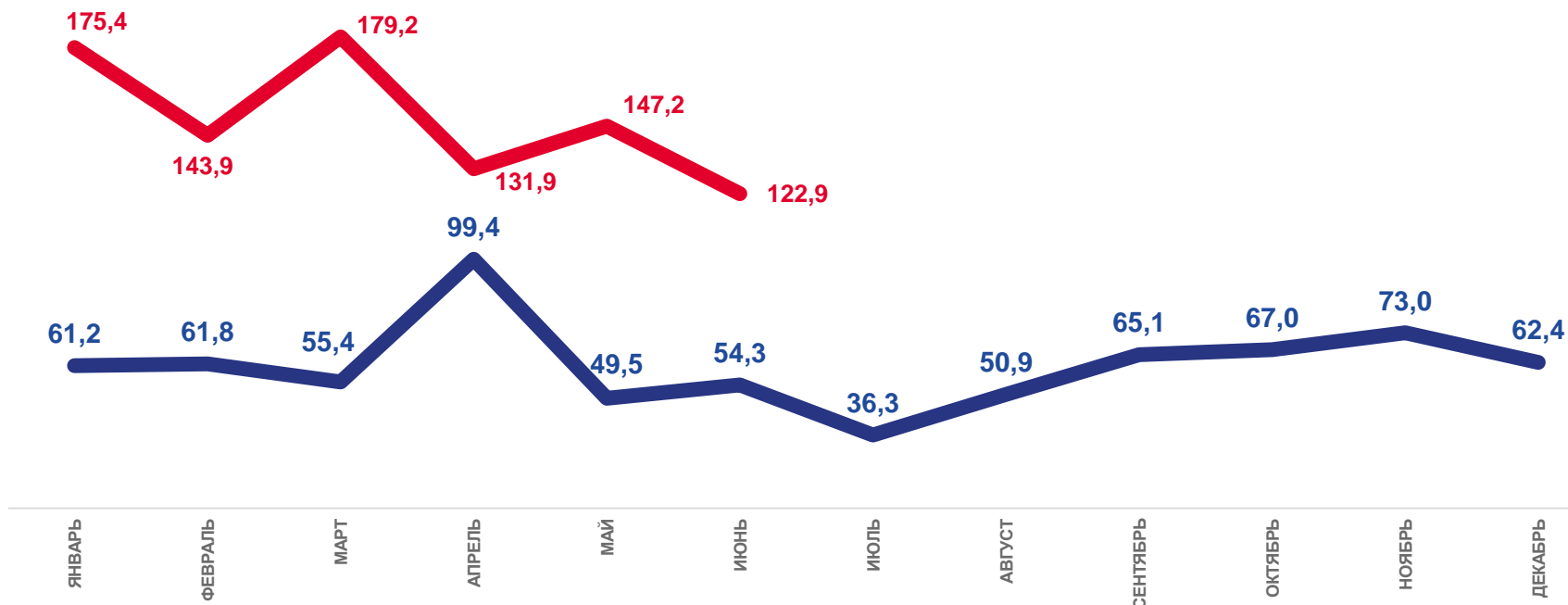
в % к соответствующему месяцу предыдущего года

июнь 2023 г.
к июню 2022 г.

122,9%

январь - июнь 2023 г.
к январю - июню 2022 г.

147,7%



2022

2023

* Без субъектов малого предпринимательства организаций со средней численностью работников до 15 человек, не являющихся субъектами малого предпринимательства. В соответствии с п. 1.24.1 Федерального плана статистических работ, утвержденным распоряжением Правительства Российской Федерации от 06.05.2008 №671-р (с изменениями), информация о перевозке грузов и грузообороте автомобильного транспорта публикуется ежеквартально на 50-й рабочий день после отчетного периода.





ТЕМПЫ РОСТА (ПАДЕНИЯ) ПЕРЕВОЗОК ГРУЗОВ*

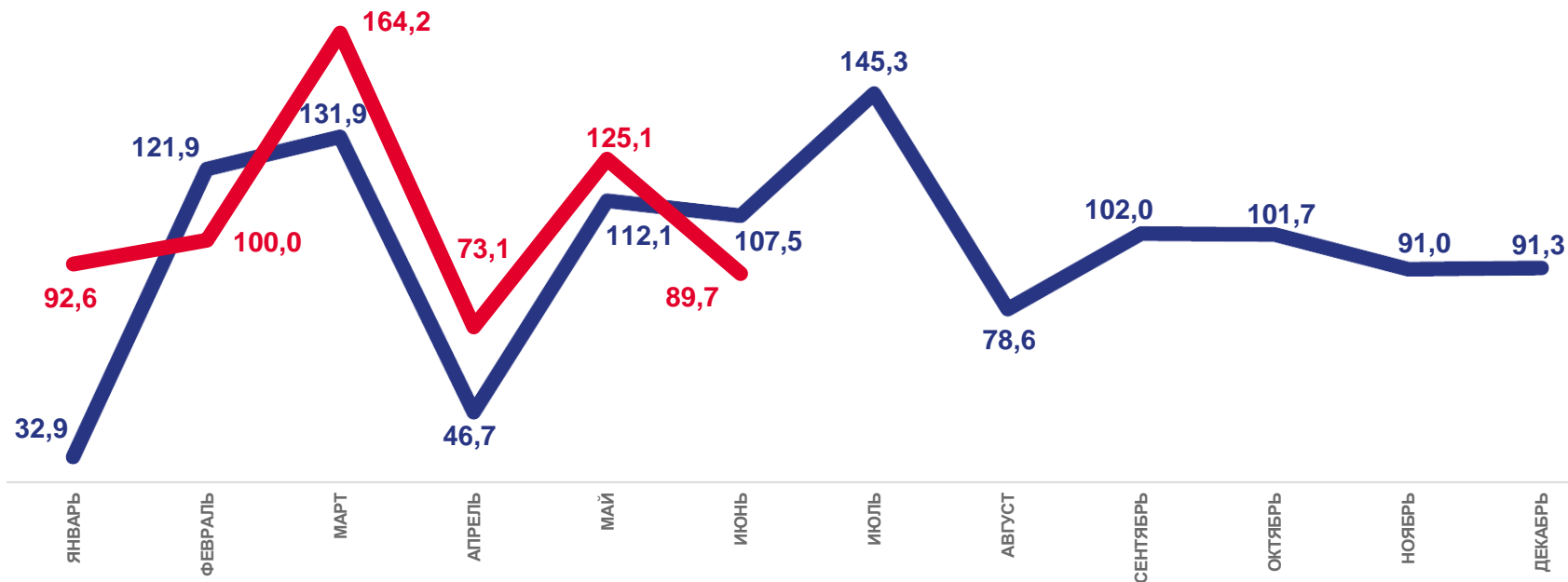
в % к предыдущему месяцу

июнь 2023 г.
к маю 2023 г.

89,7%

июнь 2022 г.
к маю 2022 г.

107,5%



2022

2023

* Без субъектов малого предпринимательства организаций со средней численностью работников до 15 человек, не являющихся субъектами малого предпринимательства. В соответствии с п. 1.24.1 Федерального плана статистических работ, утвержденным распоряжением Правительства Российской Федерации от 06.05.2008 №671-р (с изменениями), информация о перевозке грузов и грузообороте автомобильного транспорта публикуется ежеквартально на 50-й рабочий день после отчетного периода.





ТЕМПЫ РОСТА (ПАДЕНИЯ) ГРУЗОБОРОТА*

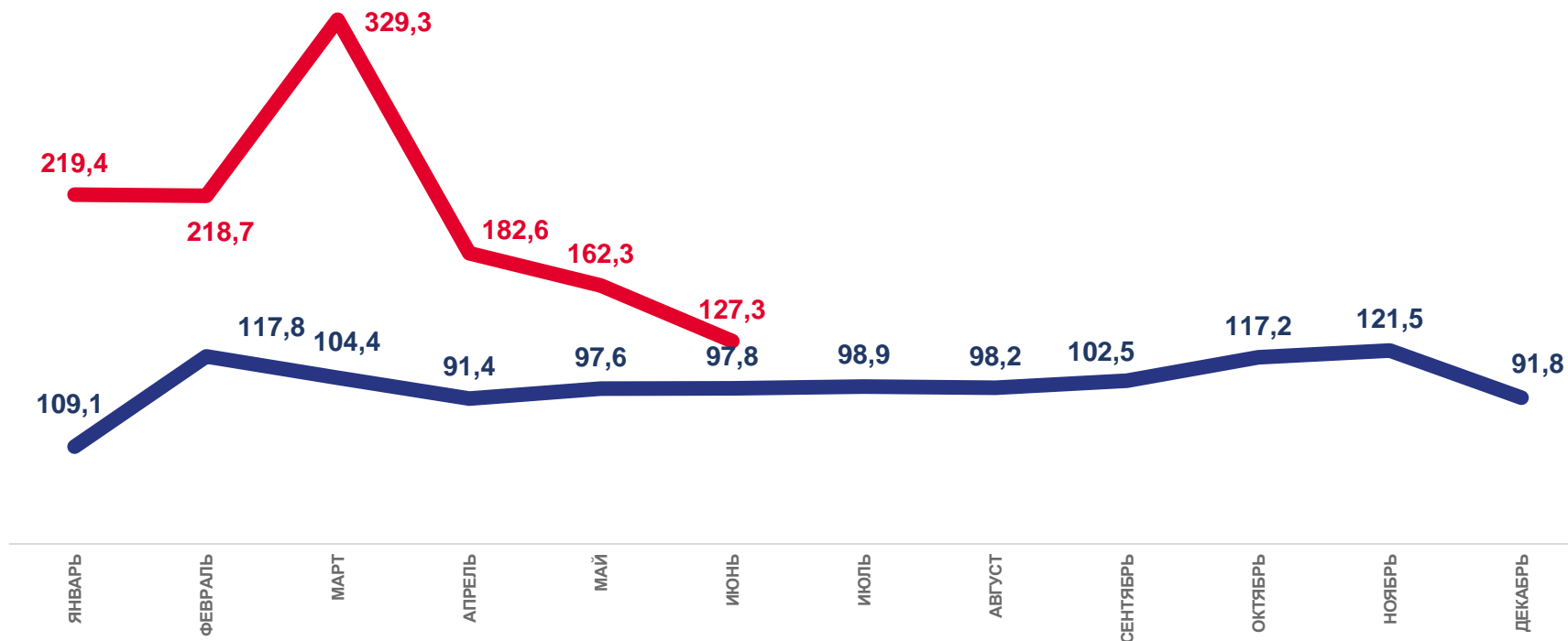
в % к соответствующему месяцу предыдущего года

июнь 2023 г.
к июню 2022 г.

127,3%

январь - июнь 2023 г.
к январю - июню 2022 г.

202,9%



2022

2023

* Без субъектов малого предпринимательства организаций со средней численностью работников до 15 человек, не являющихся субъектами малого предпринимательства. В соответствии с п. 1.24.1 Федерального плана статистических работ, утвержденным распоряжением Правительства Российской Федерации от 06.05.2008 №671-р (с изменениями), информация о перевозке грузов и грузообороте автомобильного транспорта публикуется ежеквартально на 50-й рабочий день после отчетного периода.





ТЕМПЫ РОСТА (ПАДЕНИЯ) ГРУЗОБОРОТА*

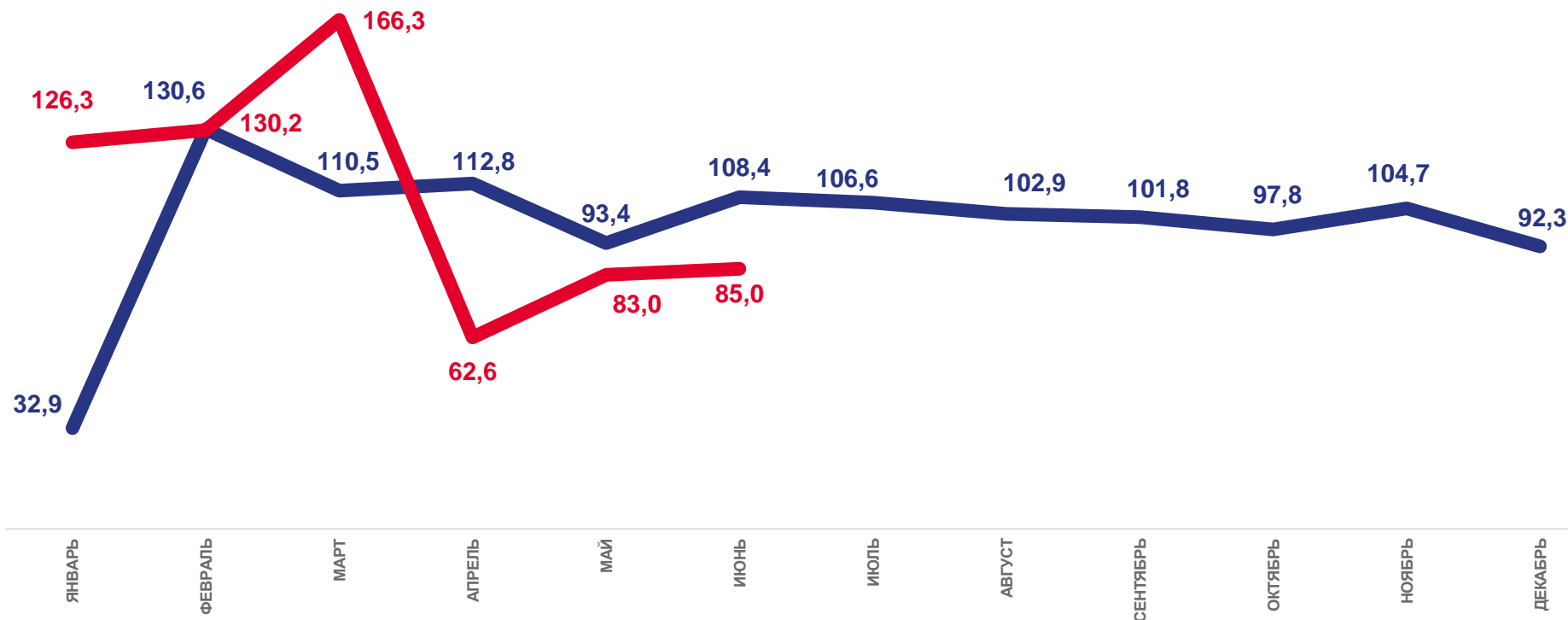
в % к предыдущему месяцу

июнь 2023 г.
к маю 2023 г.

85,0%

июнь 2022 г.
к маю 2022 г.

108,4%



2022

2023

* Без субъектов малого предпринимательства организаций со средней численностью работников до 15 человек, не являющихся субъектами малого предпринимательства. В соответствии с п. 1.24.1 Федерального плана статистических работ, утвержденным распоряжением Правительства Российской Федерации от 06.05.2008 №671-р (с изменениями), информация о перевозке грузов и грузообороте автомобильного транспорта публикуется ежеквартально на 50-й рабочий день после отчетного периода.

